

# ОПИФ облигаций «РФЦ-накопительный» ОПИФ акций «РФЦ-Фонд акций»

## Анализ результатов на 02.07.2015

Прогнозы на 2015 год были удручающими – никто не видел поводов для оптимизма в складывающейся политической и экономической ситуации. Однако уже I квартал 2015 года преподнес сюрпризы для инвесторов: неожиданное укрепление рубля к доллару и евро, +11,3% по индексу РТС и +16,4% по индексу ММВБ на конец квартала – и все это в условиях низких цен на нефть и перспектив дальнейшего их снижения, действий международных рейтинговых агентств по снижению рейтинга РФ, усилению антироссийских санкций и риторики. И хотя данный рост считается неоправданным и вызывает опасения у экспертов, можно выделить несколько факторов поддержки отечественного фондового рынка. Во-первых, это поэтапное снижение ЦБ РФ ключевой ставки до 14%. Во-вторых, достижение «нормандской четверкой» договоренностей по ситуации на востоке Украины и прекращение активных боевых действий в данном регионе. Второй квартал 2015 г. характеризовался абсолютным «боковином» на российском рынке акций: индексы двигались параллельно друг другу и оси абсцисс без сколько-нибудь заметных всплесков в условиях информационного затишья.

Российский рынок акций провел неделю в безыдейном летнем "боковике", изменения индексов в ту или иную сторону были минимальными. Негатив со стороны Канады, которая расширила список санкций против РФ, не имел ощутимых последствий для отечественных бирж. Неделя характеризовалась глобальным ухудшением настроений инвесторов и спадом интереса к рисковому активам из-за разрастания греческого кризиса. Греческое правительство приняло решение приостановить до 6 июля работу банков и ввести меры по контролю за движением капиталов. Афины уже просрочили выплату МВФ 1,54 млрд. евро и не договорились о продлении программы помощи. Греция готовится провести 5 июля референдум, на котором граждане должны будут проголосовать, принимать или нет условия кредиторов. Тем временем, европейские торговые площадки приостанавливают операции с греческими бумагами. Мировые рынки капитала на неделе реагировали на новости из Греции уже не столь бурно, как раньше. Инвесторы уже привыкли к данному негативному давлению и покупали, отыгрывая различные положительные события, среди которых и выход сильной статистики по США и решение правительства КНР принять меры для поддержки собственного фондового рынка. Традиционно отечественные индексы зависели от динамики сырьевого рынка, который внимательно следил за встречей Ирана и "шестерки", по итогам которой Тегерану и международным посредникам не удалось договориться по Иранской ядерной программе. Нефтяные котировки ходили вверх-вниз, реагируя сначала на прогнозы снижения недельных запасов нефти в США, позже – на данных о росте в июне добычи ОПЕК до трехлетнего максимума. Увеличение произошло в основном за счет Ирака и Саудовской Аравии.

Величина чистых активов ОПИФ облигаций «РФЦ-накопительный» на 02 июля составила 19 711 122,00 руб., повысившись по сравнению с началом недели на 110 850,44 руб. Стоимость пая увеличилась на 3,99 руб. до 710,33 руб. При этом доходность ПИФа за неделю составила 0,56%, а с начала года 3,42%.

Величина чистых активов ОПИФ акций «РФЦ-Фонд акций» на 02 июля составила 33 178 485,10 руб., повысившись по сравнению с началом недели на 3 690,34 руб. Стоимость пая увеличилась на 0,12 руб. до 1 143,70 руб. При этом доходность ПИФа за неделю составила 0,01%, а с начала года 19,78%.

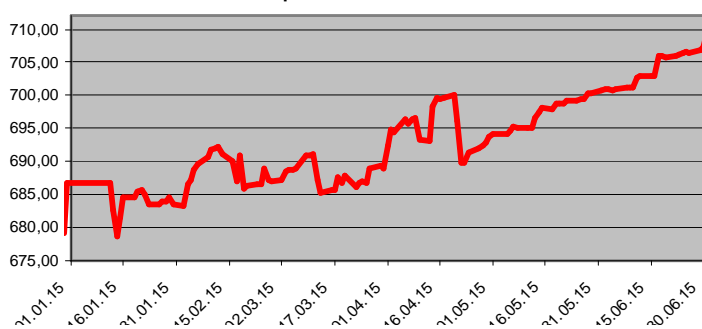
**Отраслевая структура активов ПИФ облигаций «РФЦ-накопительный» на 02.07.15**

	Отрасль	%
1	Нефть, газ, нефтехимия	4,26
2	Электроэнергетика	22,41
3	Металлургия	23,30
4	Машиностроение	0,00
5	Связь	21,60
6	Транспорт	0,00
7	Финансы	14,13
8	Прочие	14,13
9	Денежные средства и задолженности	0,17

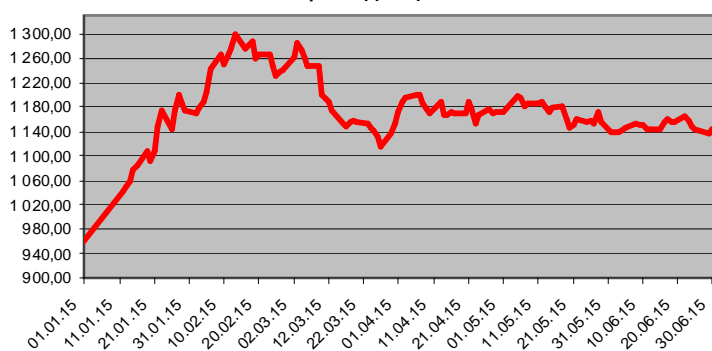
**Отраслевая структура активов ПИФ акций «РФЦ-Фонд акций» на 02.07.15**

	Отрасль	%
1	Нефть, газ, нефтехимия	59,85
2	Связь и телекоммуникации	5,16
3	Электроэнергетика	0,47
4	Металлургия	19,94
5	Финансы	13,97
6	Прочие	0,00
7	Денежные средства и задолженности	0,62

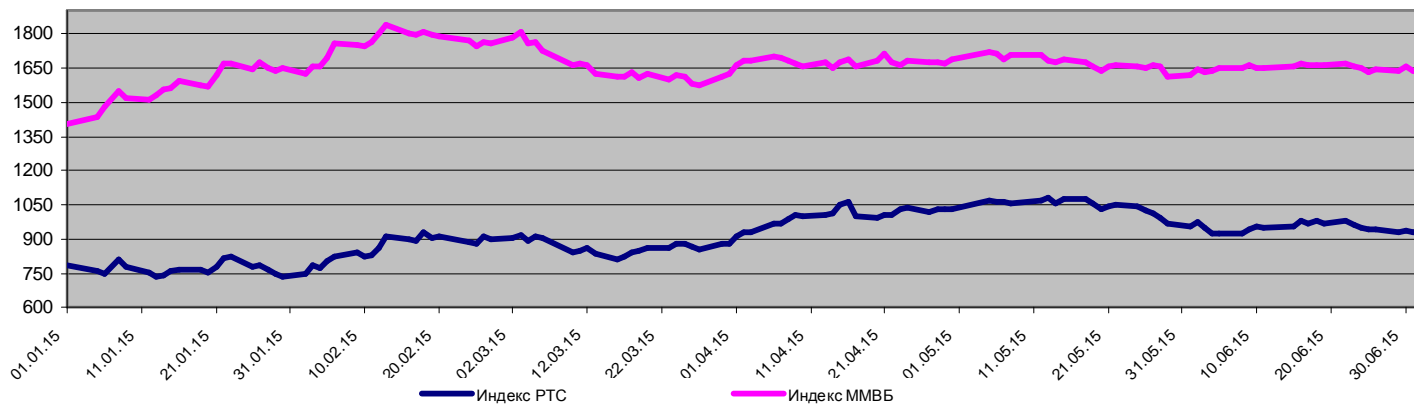
**Динамика стоимости пая ПИФ облигаций «РФЦ-накопительный» в 2015 г.**



**Динамика стоимости пая ПИФ акций «РФЦ-Фонд акций» в 2015 г.**



Динамика биржевых индексов акций в 2015 г.



Динамика индекса облигаций ММВБ в 2015 г.

