

Прочие внеоборотные активы	1190	-	-	-
в том числе:				
Перевод молодняка животных в основное стадо	11901	-	-	-
Приобретение взрослых животных	11902	-	-	-
Расходы будущих периодов	11903	-	-	-
Итого по разделу I	1100	17 347	18 775	24 292
II. ОБОРОТНЫЕ АКТИВЫ				
Запасы	1210	-	-	-
в том числе:				
Материалы	12101	-	-	-
Брак в производстве	12102	-	-	-
Товары отгруженные	12103	-	-	-
Товары	12104	-	-	-
Готовая продукция	12105	-	-	-
Расходы на продажу	12106	-	-	-
Основное производство	12107	-	-	-
Полуфабрикаты собственного производства	12108	-	-	-
Вспомогательные производства	12109	-	-	-
Обслуживающие производства и хозяйства	12110	-	-	-
Расходы будущих периодов	12111	-	-	-
Налог на добавленную стоимость по приобретенным ценностям	1220	-	-	-
в том числе:				
НДС по приобретенным ОС	12201	-	-	-
НДС по приобретенным НМА	12202	-	-	-
НДС по приобретенным материально-производственным запасам	12203	-	-	-
НДС по приобретенным услугам	12204	-	-	-
НДС, уплаченный при ввозе товаров на территорию РФ	12205	-	-	-
НДС по товарам, реализованным по ставке 0% (экспорт)	12206	-	-	-
НДС при строительстве ОС	12207	-	-	-
Дебиторская задолженность	1230	42 737	32 896	20 310
в том числе:				
Расчеты с поставщиками и подрядчиками	12301	-	274	163
Расчеты с покупателями и заказчиками	12302	38 152	28 586	17 303
Расчеты по налогам и сборам	12303	1 798	1 675	1 941
Расчеты по социальному страхованию и обеспечению	12304	2 318	967	310
Расчеты с персоналом по оплате труда	12305	2	-	6
Расчеты с подотчетными лицами	12306	10	-	-
Расчеты с персоналом по прочим операциям	12307	1	-	-
Расчеты по вкладам в уставный (складочный) капитал	12308	-	-	-
Расчеты с разными дебиторами и кредиторами	12309	456	1394	587
Расходы будущих периодов	12310	-	-	-
Выполненные этапы по незавершенным работам	12311	-	-	-
Оценочные обязательства	12312	-	-	-
Расчеты с факторинговыми компаниями	12313	-	-	-
Финансовые вложения (за исключением денежных эквивалентов)	1240	245 044	235 625	208 932
в том числе:				
Акции	12401	157 896	181 372	-
Долговые ценные бумаги	12402	87 148	54 253	206 212
Предоставленные займы	12403	-	-	220
Вклады по договору простого товарищества	12404	-	-	-
Приобретенные права в рамках оказания финансовых услуг	12405	-	-	-
Депозитные счета	12406	-	-	-
Депозитные счета (в валюте)	12407	-	-	-
Денежные средства и денежные эквиваленты	1250	379	584	723
в том числе:				

Выполненные этапы по незавершенным работам	12311	-	-	-
Оценочные обязательства	12312	-	-	-
Расчеты с факторинговыми компаниями	12313	-	-	-
Финансовые вложения (за исключением денежных эквивалентов)	1240	245 044	235 625	208 932
в том числе:				
Акции	12401	157 896	181 372	-
Долговые ценные бумаги	12402	87 148	54 253	206 212
Предоставленные займы	12403	-	-	220
Вклады по договору простого товарищества	12404	-	-	-
Приобретенные права в рамках оказания финансовых услуг	12405	-	-	-
Депозитные счета	12406	-	-	-
Депозитные счета (в валюте)	12407	-	-	-
Денежные средства и денежные эквиваленты	1250	379	584	723
в том числе:				
Касса организации	12501	-	-	-
Операционная касса	12502	-	-	-
Касса организации (в валюте)	12503	-	-	-
Касса по деятельности платежного агента	12504	-	-	-
Расчетные счета	12505	8	173	253
Валютные счета	12506	371	411	470
Аккредитивы	12507	-	-	-
Чековые книжки	12508	-	-	-
Прочие специальные счета	12509	-	-	-
Аккредитивы (в валюте)	12510	-	-	-
Прочие специальные счета (в валюте)	12511	-	-	-
Переводы в пути	12512	-	-	-
Прочие оборотные активы	1260	738	757	777
в том числе:				
Акцизы по оплаченным материальным ценностям	12601	-	-	-
Денежные документы	12602	-	-	-
Денежные документы (в валюте)	12603	-	-	-
НДС по экспорту к возмещению	12604	-	-	-
НДС, начисленный по отгрузке	12605	-	-	-
Расчеты по НДС при исполнении обязанностей налогового агента	12606	-	-	-
Расходы будущих периодов	12607	738	757	777
Недостачи и потери от порчи ценностей	12608	-	-	-
НДС по арендным обязательствам	12609	-	-	-
Итого по разделу II	1200	288 898	269 862	230 742
БАЛАНС	1600	306 245	288 637	255 034

Пояснения	Наименование показателя	Код	На 31 декабря 2017 г.	На 31 декабря 2016 г.	На 31 декабря 2015 г.
	ПАССИВ				
	III. КАПИТАЛ И РЕЗЕРВЫ				
	Уставный капитал (складочный капитал, уставный фонд, вклады товарищей)	1310	162 000	162 000	162 000
	Собственные акции, выкупленные у акционеров	1320	-	-	-
	Переоценка внеоборотных активов	1340	-	-	-
	в том числе:				
	Переоценка основных средств	13401	-	-	-
	Переоценка НМА	13402	-	-	-
	Переоценка прочих внеоборотных активов	13403	-	-	-
	Добавочный капитал (без переоценки)	1350	-	-	-
	Резервный капитал	1360	-	-	-
	в том числе:				
	Резервы, образованные в соответствии с законодательством	13601	-	-	-
	Резервы, образованные в соответствии с учредительными документами	13602	-	-	-
	Нераспределенная прибыль (непокрытый убыток)	1370	138 625	121 879	88 343
	Итого по разделу III	1300	300 625	283 879	250 343
	IV. ДОЛГОСРОЧНЫЕ ОБЯЗАТЕЛЬСТВА				
	Заемные средства	1410	-	-	-
	в том числе:				
	Долгосрочные кредиты	14101	-	-	-
	Долгосрочные займы	14102	-	-	-
	Долгосрочные кредиты (в валюте)	14103	-	-	-
	Долгосрочные займы (в валюте)	14104	-	-	-
	Отложенные налоговые обязательства	1420	17	-	-
	Оценочные обязательства	1430	-	-	-
	Прочие обязательства	1450	-	-	-
	Итого по разделу IV	1400	17	-	-
	V. КРАТКОСРОЧНЫЕ ОБЯЗАТЕЛЬСТВА				
	Заемные средства	1510	-	-	-
	в том числе:				
	Краткосрочные кредиты	15101	-	-	-
	Краткосрочные займы	15102	-	-	-
	Проценты по краткосрочным кредитам	15103	-	-	-
	Проценты по долгосрочным кредитам	15104	-	-	-
	Проценты по краткосрочным займам	15105	-	-	-
	Проценты по долгосрочным займам	15106	-	-	-
	Краткосрочные кредиты (в валюте)	15107	-	-	-
	Краткосрочные займы (в валюте)	15108	-	-	-
	Проценты по краткосрочным кредитам (в валюте)	15109	-	-	-
	Проценты по долгосрочным кредитам (в валюте)	15110	-	-	-
	Проценты по краткосрочным займам (в валюте)	15111	-	-	-
	Проценты по долгосрочным займам (в валюте)	15112	-	-	-
	Кредиторская задолженность	1520	3 590	3 345	3 021
	в том числе:				
	Расчеты с поставщиками и подрядчиками	15201	-	200	100
	Расчеты с покупателями и заказчиками	15202	-	-	-
	Расчеты по налогам и сборам	15203	1 895	-	1
	Расчеты по социальному страхованию и обеспечению	15204	511	567	303
	Расчеты с персоналом по оплате труда	15205	681	1 987	1 921
	Расчеты с подотчетными лицами	15206	15	-	9
	Расчеты с персоналом по прочим операциям	15207	2	-	-
	Задолженность участникам (учредителям) по выплате доходов	15208	-	-	-
	Расчеты с разными дебиторами и кредиторами	15209	486	591	688

Доходы будущих периодов	1530	-	-	-
в том числе:				
Целевое финансирование	15301	-	-	-
Доходы, полученные в счет будущих периодов	15302	-	-	-
Безвозмездные поступления	15303	-	-	-
Предстоящие поступления по недостачам, выявленным за прошлые годы	15304	-	-	-
Разница между суммой, подлежащей взысканию с виновных лиц, и балансовой стоимостью по недостачам ценностей	15305	-	-	-
Оценочные обязательства	1540	2 013	1 413	1 670
Оценочные обязательства по вознаграждениям работников	15401	2 013	1 413	1 670
Резервы предстоящих расходов прочие	15402	-	-	-
Прочие обязательства	1550	-	-	-
Итого по разделу V	1500	5 603	4 758	4 691
БАЛАНС	1700	306 245	288 637	255 034

Руководитель

В.М. Малков

Малков Владимир
Александрович

(подпись)

(расшифровка подписи)



27 февраля 2018 г.

**Отчет о финансовых результатах
за Январь - Декабрь 2017 г.**

Форма по ОКУД

Дата (число, месяц, год)

Коды		
0710002		
31	12	2017
59537706		
7444036805		
65.30		
12300	16	
384		

Организация Общество с ограниченной ответственностью УПРАВЛЯЮЩАЯ КОМПАНИЯ "РФЦ-КАПИТАЛ"

по ОКПО

Идентификационный номер налогоплательщика

ИНН

Вид экономической деятельности: Деятельность негосударственных пенсионных фондов

по ОКВЭД

Организационно-правовая форма / форма собственности

Общества с ограниченной ответственностью / Частная собственность

по ОКОПФ / ОКФС

Единица измерения: в тыс. рублей

по ОКЕИ

Пояснения	Наименование показателя	Код	За Январь - Декабрь 2017 г.	За Январь - Декабрь 2016 г.
	Выручка	2110	66 219	56 243
	в том числе:			
	Оказание услуг		66 219	56 243
	Себестоимость продаж	2120	-	-
	в том числе:			
			-	-
	Валовая прибыль (убыток)	2100	66 219	56 243
	Коммерческие расходы	2210	-	-
	в том числе:			
			-	-
	Управленческие расходы	2220	(45 167)	(45 503)
	в том числе:			
			-	-
	Прибыль (убыток) от продаж	2200	21 052	10 740
	Доходы от участия в других организациях	2310	-	-
	в том числе:			
	связанные с участием в других организациях	23101	-	-
	Долевое участие в иностранных организациях	23102	-	-
	Долевое участие в российских организациях	23103	-	-
	Проценты к получению	2320	15 730	25 138
	в том числе:			
	Проценты к получению	23201	14 321	24 338
	Проценты по государственным ценным бумагам	23202	1 409	800
	Проценты по государственным ценным бумагам по ставке 0%	23203	-	-
	Проценты к уплате	2330	(7 917)	(12 518)
	в том числе:			
	Проценты к уплате	23301	(7 917)	(12 518)
	Проценты, начисленные в соответствии со статьей 269 НК РФ	23302	-	-
	Прочие доходы	2340	306 816	383 939
	в том числе:			
	Доходы, связанные с реализацией основных средств	23401	-	-
	Доходы, связанные с ликвидацией основных средств	23402	-	-
	Доходы, связанные с реализацией нематериальных активов	23403	-	-
	Доходы, связанные с реализацией объектов строительства	23404	-	-
	Доходы, связанные с реализацией прочего имущества	23405	-	-


	Доходы, связанные с реализацией права требования как оказания финансовых услуг	23406	-	-
	Доходы, связанные с реализацией права до наступления платежа	23407	-	-
	Доходы, связанные с реализацией права после наступления срока платежа	23408	-	-
	Доходы, связанные с реализацией имущественных прав, кроме права требования	23409	-	-
	Доходы, связанные с реализацией имущественных прав по объектам обслуживающих производств и хозяйств	23410	-	-
	Доходы, связанные с реализацией ценных бумаг	23411	-	-
	Доходы по операциям с финансовыми инструментами срочных сделок, не обращающимися на организованном рынке	23412	-	-
	Доходы по операциям с финансовыми инструментами срочных сделок, обращающимися на организованном рынке	23413	-	-
	Доходы, связанные со сдачей имущества в аренду (субаренду)	23414	-	-
	Доходы в виде восстановленных оценочных резервов	23415	-	-
	Разница между первоначальной и номинальной стоимостью по долговым ценным бумагам	23416	-	-
	Прочие операционные доходы	23417	283 564	351 327
	Штрафы, пени, неустойки к получению	23418	-	-
	Прибыль прошлых лет	23419	-	-
	Возмещение убытков к получению	23420	-	-
	Курсовые разницы	23421	26	31
	Курсовые разницы по расчетам в у.е.	23422	-	-
	Доходы в виде списанной кредиторской задолженности	23423	-	-
	Доходы, связанные с переоценкой внеоборотных активов	23424	-	-
	Прочие внереализационные доходы	23425	23 226	32 581
	Корректировка прибыли до рыночных цен	23426	-	-
	Прочие расходы	2350	(315 030)	(368 002)
	в том числе:			
	Расходы, связанные с участием в других организациях	23501	-	-
	Расходы, связанные с участием в российских организациях	23502	-	-
	Расходы, связанные с участием в иностранных организациях	23503	-	-
	Расходы, связанные с реализацией основных средств	23504	-	-
	Расходы, связанные с ликвидацией основных средств	23505	-	-
	Расходы, связанные с реализацией нематериальных активов	23506	-	-
	Расходы, связанные с реализацией объектов строительства	23507	-	-
	Расходы, связанные с реализацией прочего имущества	23508	-	-
	Расходы, связанный с реализацией права требования как оказания финансовых услуг	23509	-	-
	Расходы, связанные с реализацией права требования до наступления срока платежа	23510	-	-
	Расходы, связанные с реализацией права требования после наступления срока платежа	23511	-	-
	Расходы, связанные с реализацией имущественных прав, кроме права требования	23512	-	-
	Расходы, связанные с реализацией имущественных прав по объектам обслуживающих производств и хозяйств	23513	-	-

	Расходы, связанные с реализацией ценных бумаг	23514	-	-
	Расходы по операциям с финансовыми инструментами срочных сделок, не обращающимися на организованном рынке	23515	-	-
	Расходы по операциям с финансовыми инструментами срочных сделок, обращающимися на организованном рынке	23516	-	-
	Расходы, связанные со сдачей имущества в аренду (субаренду)	23517	-	-
	Расходы в виде образованных оценочных резервов	23518	-	-
	Разница между первоначальной и номинальной стоимостью по долговым ценным бумагам	23519	-	-
	Расходы на услуги банков	23520	(191)	(122)
	Прочие операционные расходы	23521	(283 928)	(332 333)
	Штрафы, пени, неустойки к уплате	23522	-	-
	Убытки прошлых лет	23523	-	-
	Курсовые разницы	23524	(66)	(95)
	Курсовые разницы по расчетам в у.е.	23525	-	-
	Налоги и сборы	23526	(15)	-
	Премия, выплаченная покупателю	23527	-	-
	Расходы в виде списанной дебиторской задолженности	23528	-	-
	Расходы, связанные с безвозмездным получением имущества, работ, услуг или имущественных прав	23529	-	-
	Расходы по передаче товаров (работ, услуг) безвозмездно и для собственных нужд	23530	-	-
	Прочие внереализационные расходы	23531	(30 830)	(35 452)
	Прочие косвенные расходы	23532	-	-
	Расходы, связанные с переоценкой внеоборотных активов	23533	-	-
	Прочие убытки, приравненные к внереализационным расходам	23534	-	-
	Прибыль (убыток) до налогообложения	2300	20 651	39 297
	Текущий налог на прибыль	2410	(1 965)	(52)
	в т.ч. постоянные налоговые обязательства (активы)	2421	-	-
	Изменение отложенных налоговых обязательств	2430	(17)	(5 669)
	Изменение отложенных налоговых активов	2450	(1 445)	-
	Прочее	2460	(478)	(40)
	в том числе:			
	Налоги, уплачиваемые в связи с применением специальных налоговых режимов	24601	-	-
	Штрафные санкции и пени за нарушение налогового и иного законодательства	24602	-	-
	Пересчет отложенных налоговых активов и обязательств	24603	-	-
	Чистая прибыль (убыток)	2400	16 746	33 536

Пояснения	Наименование показателя	Код	За Январь - Декабрь 2017 г.	За Январь - Декабрь 2016 г.
	Результат от переоценки внеоборотных активов, не включаемый в чистую прибыль (убыток) периода	2510	-	-
	в том числе:			
	Результат от переоценки основных средств, не включаемый в чистую прибыль (убыток) периода	25101	-	-
	Результат от переоценки нематериальных активов, не включаемый в чистую прибыль (убыток) периода	25102	-	-
	Результат от прочих операций, не включаемый в чистую прибыль (убыток) периода	2520	-	-
	Совокупный финансовый результат периода	2500	16 746	33 536
	Справочно			
	Базовая прибыль (убыток) на акцию	2900	-	-
	Разводненная прибыль (убыток) на акцию	2910	-	-

Руководитель


 (подпись)



Малцов Владимир
Александрович
(расшифровка подписи)

27 февраля 2018 г.

Отчет об изменениях капитала
за Январь - Декабрь 2017 г.

Коды	
0710003	
31	12 2017
59537706	
7444036805	
65.30	
12300	16
384	

Форма по ОКУД

Дата (число, месяц, год)

Общество с ограниченной ответственностью УПРАВЛЯЮЩАЯ
КОМПАНИЯ "РФЦ-КАПИТАЛ"

по ОКПО

Идентификационный номер налогоплательщика

ИНН

Вид экономической

по

деятельности

ОКВЭД

Деятельность негосударственных пенсионных фондов

Организационно-правовая форма / форма собственности

ОКФС

Общества с ограниченной

по ОКФС / ОКФС

ответственностью / Частная собственность

Единица измерения: в тыс. рублей

по ОКЕИ

1. Движение капитала

Наименование показателя	Код	Уставный капитал	Собственные акции, выкупленные у акционеров	Добавочный капитал	Резервный капитал	Нераспределенная прибыль (непокрытый убыток)	Итого
Величина капитала на 31 декабря 2015 г.	3100	162 000	-	-	-	88 343	250 343
Увеличение капитала - всего:	3210	-	-	-	-	33 536	33 536
в том числе:							
чистая прибыль	3211	X	X	X	X	33 536	33 536
переоценка имущества	3212	X	X	X	X	-	-
доходы, относящиеся непосредственно на увеличение капитала	3213	X	X	X	X	-	-
дополнительный выпуск акций	3214	-	-	-	-	X	X
увеличение номинальной стоимости акций	3215	-	-	-	-	-	-
реорганизация юридического лица	3216	-	-	-	-	-	-
Уменьшение капитала - всего:	3217	-	-	-	-	-	-
в том числе:	3220	-	-	-	-	-	-
убыток	3221	X	X	X	X	-	-
переоценка имущества	3222	X	X	X	X	-	-
расходы, относящиеся непосредственно на уменьшение капитала	3223	X	X	X	X	-	-
уменьшение номинальной стоимости акций	3224	-	-	-	-	-	-
уменьшение количества акций	3225	-	-	-	-	-	-
реорганизация юридического лица	3226	-	-	-	-	-	-

Дивиденды

3227

X

X

X

X

Наименование показателя	Код	Уставный капитал	Собственные акции, выкупленные у акционеров	Добавочный капитал	Резервный капитал	Нераспределенная прибыль (непокрытый убыток)	Итого
Изменение добавочного капитала	3230	X	X	-	-	-	X
Изменение резервного капитала	3240	X	X	X	-	-	X
	3245	-	-	-	-	-	-
Величина капитала на 31 декабря 2016 г.	3200	162 000	-	-	-	121 879	283 879
Увеличение капитала - всего:	3310	-	-	-	-	16 746	16 746
в том числе:							
чистая прибыль	3311	X	X	X	X	-	16 746
переоценка имущества	3312	X	X	-	X	-	-
доходы, относящиеся непосредственно на увеличение капитала	3313	X	X	-	X	-	-
дополнительный выпуск акций	3314	-	-	-	X	-	-
увеличение номинальной стоимости акций	3315	-	-	-	X	-	-
реорганизация юридического лица	3316	-	-	-	-	-	-
	3317	-	-	-	-	-	-
Уменьшение капитала - всего:	3320	-	-	-	-	-	-
в том числе:							
убыток	3321	X	X	X	X	-	-
переоценка имущества	3322	X	X	-	X	-	-
расходы, относящиеся непосредственно на уменьшение капитала	3323	X	X	-	X	-	-
уменьшение номинальной стоимости акций	3324	-	-	-	X	-	-
уменьшение количества акций	3325	-	-	-	X	-	-
реорганизация юридического лица	3326	-	-	-	-	-	-
дивиденды	3327	X	X	X	X	-	-
Изменение добавочного капитала	3330	X	X	-	-	-	X
Изменение резервного капитала	3340	X	X	X	-	-	X
	3345	-	-	-	-	-	-
Величина капитала на 31 декабря 2017 г.	3300	162 000	-	-	-	138 625	300 625

2. Корректировки в связи с изменением учетной политики и исправлением ошибок

Наименование показателя	Код	На 31 декабря 2015 г.	Изменения капитала за 2016 г.		На 31 декабря 2016 г.
			за счет чистой прибыли (убытка)	за счет иных факторов	
Капитал - всего					
до корректировок	3400	-	-	-	-
корректировка в связи с:					
изменением учетной политики	3410	-	-	-	-
исправлением ошибок	3420	-	-	-	-
после корректировок	3500	-	-	-	-
в том числе:					
нераспределенная прибыль (непокрытый убыток):					
до корректировок	3401	-	-	-	-
корректировка в связи с:					
изменением учетной политики	3411	-	-	-	-
исправлением ошибок	3421	-	-	-	-
после корректировок	3501	-	-	-	-
до корректировок	3402	-	-	-	-
корректировка в связи с:					
изменением учетной политики	3412	-	-	-	-
исправлением ошибок	3422	-	-	-	-
после корректировок	3502	-	-	-	-

**Отчет о движении денежных средств
за Январь - Декабрь 2017 г.**

		Дата (число, месяц, год)	Коды		
		Форма по ОКУД	0710004		
Организация	Общество с ограниченной ответственностью УПРАВЛЯЮЩАЯ КОМПАНИЯ "РФЦ-КАПИТАЛ"	по ОКПО	31	12	2017
Идентификационный номер налогоплательщика		ИНН	59537706		
Вид экономической деятельности	Деятельность негосударственных пенсионных фондов	по ОКВЭД	7444036805		
Организационно-правовая форма / форма собственности		по ОКФС	65.30		
Общества с ограниченной ответственностью	/ Частная собственность	по ОКФС	12300	16	
Единица измерения: в тыс. рублей		по ОКЕИ	384		

Наименование показателя	Код	За Январь - Декабрь 2017 г.	За Январь - Декабрь 2016 г.
Денежные потоки от текущих операций			
Поступления - всего	4110	95 547	88 304
в том числе:			
от продажи продукции, товаров, работ и услуг	4111	56 652	43 210
арендных платежей, лицензионных платежей, роялти, комиссионных и иных аналогичных платежей	4112	-	525
от перепродажи финансовых вложений	4113	19 121	17 595
прочие поступления	4114	19 774	26 974
прочие поступления	4119	-	-
Платежи - всего	4120	(95 752)	(80 992)
в том числе:			
поставщикам (подрядчикам) за сырье, материалы, работы, услуги	4121	(17 297)	(12 914)
в связи с оплатой труда работников	4122	(27 115)	(25 751)
процентов по долговым обязательствам	4123	-	-
налога на прибыль организаций	4124	-	-
прочие поступления	4125	(20 716)	(42 327)
прочие платежи	4129	(30 624)	-
Сальдо денежных потоков от текущих операций	4100	(205)	7 312
Денежные потоки от инвестиционных операций			
Поступления - всего	4210	-	10 141
в том числе:			
от продажи внеоборотных активов (кроме финансовых вложений)	4211	-	-
от продажи акций других организаций (долей участия)	4212	-	-
от возврата предоставленных займов, от продажи долговых ценных бумаг (прав требования денежных средств к другим лицам)	4213	-	220
дивидендов, процентов по долговым финансовым вложениям и аналогичных поступлений от долевого участия в других организациях	4214	-	9 921
	4215	-	-
прочие поступления	4219	-	-
Платежи - всего	4220	-	(17 592)
в том числе:			
в связи с приобретением, созданием, модернизацией, реконструкцией и подготовкой к использованию внеоборотных активов	4221	-	-
в связи с приобретением акций других организаций (долей участия)	4222	-	(17 592)
в связи с приобретением долговых ценных бумаг (прав требования денежных средств к другим лицам), предоставление займов другим лицам	4223	-	-
процентов по долговым обязательствам, включаемым в стоимость инвестиционного актива	4224	-	-
	4225	-	-
прочие платежи	4229	-	-
Сальдо денежных потоков от инвестиционных операций	4200	-	(7 451)

Наименование показателя	Код	За Январь - Декабрь 2017 г.	За Январь - Декабрь 2016 г.
Денежные потоки от финансовых операций			
Поступления - всего	4310	-	-
в том числе:			
получение кредитов и займов	4311	-	-
денежных вкладов собственников (участников)	4312	-	-
от выпуска акций, увеличения долей участия	4313	-	-
от выпуска облигаций, векселей и других долговых ценных бумаг и др.	4314	-	-
	4315	-	-
прочие поступления	4319	-	-
Платежи - всего	4320	-	-
в том числе:			
собственникам (участникам) в связи с выкупом у них акций (долей участия) организации или их выходом из состава участников	4321	-	-
на уплату дивидендов и иных платежей по распределению прибыли в пользу собственников (участников)	4322	-	-
в связи с погашением (выкупом) векселей и других долговых ценных бумаг, возврат кредитов и займов	4323	-	-
	4324	-	-
прочие платежи	4329	-	-
Сальдо денежных потоков от финансовых операций	4300	-	-
Сальдо денежных потоков за отчетный период	4400	(205)	(139)
Остаток денежных средств и денежных эквивалентов на начало отчетного периода	4450	584	723
Остаток денежных средств и денежных эквивалентов на конец отчетного периода	4500	379	584
Величина влияния изменений курса иностранной валюты по отношению к рублю	4490	-	-

Руководитель

(подпись)

Малков Владимир
Александрович
(расшифровка подписи)



874

27 февраля 2018 г.

Пояснения к бухгалтерскому балансу
и отчету о финансовых результатах (тыс. руб)

1. Нематериальные активы и расходы на научно-исследовательские, опытно-конструкторские и технологические работы (НИОКР)

1.1. Наличие и движение нематериальных активов

Форма 0710005 с.1

Наименование показателя	Код	Период	Изменения за период						На конец периода			
			На начало года		Выбыло		Поступило	Убыток от обесценения	Переоценка			
			первоначальная стоимость	накопленная амортизация и убытки от обесценения	первоначальная стоимость	накопленная амортизация и убытки от обесценения			Первоначальная стоимость	Накопленная амортизация	первоначальная стоимость	накопленная амортизация и убытки от обесценения
Нематериальные активы - всего	5100	за 2017г.	-	-	-	-	-	-	-	-	-	-
в том числе:	5110	за 2016г.	-	-	-	-	-	-	-	-	-	-
	5101	за 2017г.	-	-	-	-	-	-	-	-	-	-
	5111	за 2016г.	-	-	-	-	-	-	-	-	-	-

1.2. Первоначальная стоимость нематериальных активов, созданных самой организацией

Наименование показателя	Код	На 31 декабря 2017 г.	На 31 декабря 2016 г.	На 31 декабря 2015 г.
Всего	5120	-	-	-
в том числе:	5121	-	-	-

1.3. Нематериальные активы с полностью погашенной стоимостью


Наименование показателя	Код	На 31 декабря 2017 г.	На 31 декабря 2018 г.	На 31 декабря 2019 г.
Всего	5130	-	-	-
в том числе:	5131	-	-	-

1.4. Наличие и движение результатов НИОКР

Наименование показателя	Код	Период	На начало года		Поступило	Изменения за период		На конец периода	
			первоначальная стоимость	часть стоимости, списанной на расходы		первоначальная стоимость	часть стоимости, списанной на расходы за период	первоначальная стоимость	часть стоимости, списанной на расходы
НИОКР - всего	5140	за 2017г.	-	-	-	-	-	-	-
	5150	за 2016г.	-	-	-	-	-	-	-
в том числе:	5141	за 2017г.	-	-	-	-	-	-	-
	5151	за 2016г.	-	-	-	-	-	-	-

1.5. Незаконченные и неоформленные НИОКР и незаконченные операции по приобретению нематериальных активов

Наименование показателя	Код	Период	На начало года	Изменения за период		На конец периода
				затраты за период	списано затрат как не давших положительного результата	
				принято к учету в качестве нематериальных активов или НИОКР		
Затраты по незаконченным исследованиям и разработкам - всего	5160	за 2017г.	-	-	-	-
	5170	за 2016г.	-	-	-	-
в том числе:						
незаконченные операции по приобретению нематериальных активов - всего	5161	за 2017г.	-	-	-	-
	5171	за 2016г.	-	-	-	-
	5180	за 2017г.	-	-	-	-
	5190	за 2016г.	-	-	-	-
в том числе:						
	5181	за 2017г.	-	-	-	-
	5191	за 2016г.	-	-	-	-



Руководитель Малков Владимир Александрович
(подпись) (расшифровка подписи)

27 февраля 2018 г.

2.2. Незавершенные капитальные вложения

Наименование показателя	Код	Период	На начало года	Изменения за период		На конец периода
				затраты за период	принято к учету в качестве основных средств или увеличена стоимость	
Незавершенное строительство и незавершенные операции по приобретению, модернизации и т.п. основных средств - всего в том числе:	5240	за 2017г.	-	-	-	-
	5250	за 2016г.	-	-	-	-
	5241	за 2017г.	-	-	-	-
	5251	за 2016г.	-	-	-	-

2.3. Изменение стоимости основных средств в результате достройки, дооборудования, реконструкции и частичной ликвидации

Наименование показателя	Код	за 2016г.	
		за 2017г.	за 2016г.
Увеличение стоимости объектов основных средств в результате достройки, дооборудования, реконструкции - всего в том числе:	5260	-	-
	5261	-	-
Уменьшение стоимости объектов основных средств в результате частичной ликвидации - всего: в том числе:	5270	-	-
	5271	-	-

3. Финансовые вложения
3.1. Наличии и движение финансовых вложений

Наименование показателя	Код	Период	На начало года		Изменения за период						На конец периода		
			первоначальная стоимость	накопленная коррективная	Поступило	выбыло (погашено)		начисление процентов (включая долевое первоначальной стоимости до номинальной)	Текущей рыночной стоимости (убытков от обесценения)	первоначальная стоимость	накопленная коррективная		
						первоначальная стоимость	накопленная коррективная						
Долгосрочные - всего	5301	за 2017г.	-	-	-	-	-	-	-	-	-	-	-
	5311	за 2016г.	-	-	-	-	-	-	-	-	-	-	-
в том числе:													
	5302	за 2017г.	-	-	-	-	-	-	-	-	-	-	-
	5312	за 2016г.	-	-	-	-	-	-	-	-	-	-	-
Краткосрочные - всего	5305	за 2017г.	220 398	15 227	299 886	290 813	55 836	56 182	-	229 471	15 573	220 398	15 573
	5315	за 2016г.	209 436	(504)	358 026	347 064	32 945	48 676	-	220 398	15 227	220 398	15 227
в том числе:													
	5306	за 2017г.	-	-	-	-	-	-	-	-	-	-	-
	5316	за 2016г.	209 436	(504)	358 026	347 064	32 945	48 676	-	220 398	15 227	220 398	15 227
Финансовых вложений - итого	5300	за 2017г.	220 398	15 227	299 886	290 813	55 836	56 182	-	229 471	15 573	220 398	15 573
	5310	за 2016г.	209 436	(504)	358 026	347 064	32 945	48 676	-	220 398	15 227	220 398	15 227

4.2. Запасы в залоге

Наименование показателя Запасы, но оплаченные на отчетную дату - всего в том числе:	Код 0440	На 31 декабря 2017 г.	На 31 декабря 2016 г.	На 31 декабря 2015 г.
Запасы, находящиеся в залоге по договору - всего в том числе:	5441	-	-	-
	5445	-	-	-
	5446	-	-	-



Руководитель Мажков Владимир Александрович
(подпись) (расшифровка подписи)

27 февраля 2018 г.

5. Дебиторская и кредиторская задолженность
5.1. Наличие и движение дебиторской задолженности

Наименование показателя	Код	Период	Изменения за период										На конец периода	
			На начало года		поступление				выбыло				перевод из кредитной по условиям договора	величина резерва по сомнительным долгам
			учтенная по условиям договора	величина резерва по сомнительным долгам	в результате хозяйственных операций (сумма долга по сделке, операции)	причитающиеся проценты, штрафы и иные начисления	погашение	списание на финансовый результат	возврат резерва	перевод из кредитной по условиям договора	перевод из кредитной по условиям договора	перевод из кредитной по условиям договора		
Долгосрочная дебиторская задолженность - всего	5501	за 2017г.	-	-	-	-	-	-	-	-	-	-	-	-
	5521	за 2016г.	-	-	-	-	-	-	-	-	-	-	-	-
в том числе:														
	5502	за 2017г.	1 830	(1 830)	-	-	-	-	-	-	-	-	-	(1 830)
Расчеты с покупателями и заказчиками	5522	за 2016г.	-	-	-	-	-	-	-	-	-	-	-	(1 830)
Авансы выданные	5503	за 2017г.	-	-	-	-	-	-	-	-	-	-	-	-
	5523	за 2016г.	-	-	-	-	-	-	-	-	-	-	-	-
Прочая	5504	за 2017г.	-	-	-	-	-	-	-	-	-	-	-	-
	5524	за 2016г.	-	-	-	-	-	-	-	-	-	-	-	-
Краткосрочная дебиторская задолженность - всего	5505	за 2017г.	-	-	-	-	-	-	-	-	-	-	-	-
	5525	за 2016г.	-	-	-	-	-	-	-	-	-	-	-	-
в том числе:														
	5510	за 2017г.	34 726	(1 830)	24 372	-	(16 191)	-	-	-	-	-	41 877	(170)
Расчеты с покупателями и заказчиками	5530	за 2016г.	21 310	-	33 033	-	(19 617)	-	-	-	-	-	44 796	(1 830)
Авансы выданные	5511	за 2017г.	28 586	-	13 442	-	(3 876)	-	-	-	-	-	44 796	(1 830)
	5531	за 2016г.	-	-	-	-	-	-	-	-	-	-	-	-
Прочая	5512	за 2017г.	-	-	-	-	-	-	-	-	-	-	-	-
	5532	за 2016г.	-	-	-	-	-	-	-	-	-	-	-	-
Итого	5513	за 2017г.	6 140	-	10 930	-	(12 315)	-	-	-	-	-	47 66	(170)
	5533	за 2016г.	21 310	-	33 033	-	(19 617)	-	-	-	-	-	44 796	(1 830)
Итого	5514	за 2017г.	-	-	-	-	-	-	-	-	-	-	-	-
	5534	за 2016г.	-	-	-	-	-	-	-	-	-	-	-	-
Итого	5500	за 2017г.	34 726	(1 830)	24 372	-	(16 191)	-	-	X	X	X	41 077	(170)
	5520	за 2016г.	21 310	-	33 033	-	(19 617)	-	-	X	X	X	44 796	(1 830)

5.2. Просроченная дебиторская задолженность

Наименование показателя	Код	На 31 декабря 2017 г.		На 31 декабря 2016 г.		На 31 декабря 2015 г.	
		учтенная по условиям договора	балансовая стоимость	учтенная по условиям договора	балансовая стоимость	учтенная по условиям договора	балансовая стоимость
Всего	5540	-	-	-	-	-	-
в том числе:							
расчеты с покупателями и заказчиками	5541	-	-	-	-	-	-
расчеты с поставщиками и заказчиками (в части авансовых платежей, предоплат)	5542	-	-	-	-	-	-
прочая	5543	-	-	-	-	-	-
	5544	-	-	-	-	-	-

5.3. Наличие и движение кредиторской задолженности

Наименование показателя	Код	Период	Остаток на начало года	Изменения за период			списание на финансовый результат	перевод из долгосрочную задолженность	перевод из дебиторской в кредиторскую задолженность	перевод из кредиторской в дебиторскую задолженность	Остаток на конец периода
				поступление	погашение	выбыло					
Долгосрочная кредиторская задолженность - всего	5551	за 2017г.	-	-	-	-	-	-	-	-	-
	5571	за 2016г.	-	-	-	-	-	-	-	-	-
в том числе:											
кредиты	5552	за 2017г.	-	-	-	-	-	-	-	-	-
	5572	за 2016г.	-	-	-	-	-	-	-	-	-
займы	5553	за 2017г.	-	-	-	-	-	-	-	-	-
	5573	за 2016г.	-	-	-	-	-	-	-	-	-
прочая	5554	за 2017г.	-	-	-	-	-	-	-	-	-
	5574	за 2016г.	-	-	-	-	-	-	-	-	-
	5555	за 2017г.	-	-	-	-	-	-	-	-	-
	5575	за 2016г.	-	-	-	-	-	-	-	-	-
Краткосрочная кредиторская задолженность - всего	5560	за 2017г.	3 345	3 704	(3 459)	-	(17)	-	-	-	3 600
	5580	за 2016г.	-	3 362	-	-	-	-	-	-	3 345
в том числе:											
расчеты с поставщиками и подрядчиками	5561	за 2017г.	200	376	(576)	-	-	-	-	-	-
	5581	за 2016г.	-	-	-	-	-	-	-	-	-
авансы полученные	5562	за 2017г.	-	-	-	-	-	-	-	-	-
	5582	за 2016г.	-	-	-	-	-	-	-	-	-
расчеты по налогам и взносам	5563	за 2017г.	-	3 302	(1 407)	-	-	-	-	-	1 095
	5583	за 2016г.	-	-	-	-	-	-	-	-	-
кредиты	5564	за 2017г.	-	-	-	-	-	-	-	-	-
	5584	за 2016г.	-	-	-	-	-	-	-	-	-
займы	5565	за 2017г.	-	-	-	-	-	-	-	-	-
	5585	за 2016г.	-	-	-	-	-	-	-	-	-
прочая	5566	за 2017г.	3 145	26	(1 476)	-	-	-	-	-	761
	5586	за 2016г.	-	3 362	-	-	(17)	-	-	-	3 345
	5567	за 2017г.	-	-	-	-	-	X	X	-	-
	5587	за 2016г.	-	-	-	-	-	X	X	-	-
Итого	5550	за 2017г.	3 345	3 704	(3 459)	-	-	X	X	-	3 590
	5570	за 2016г.	-	3 362	-	-	(17)	X	X	-	3 345

5.4. Просроченная кредиторская задолженность

Наименование показателя	Код	На 31 декабря 2017 г.	На 31 декабря 2016 г.	На 31 декабря 2015 г.
Всего	5590	-	-	-
в том числе:				
расчеты с поставщиками и подрядчиками	5591	-	-	-
расчеты с покупателями и заказчиками	5592	-	-	-
прочая задолженность	5593	-	-	-
	5594	-	-	-



(Handwritten signature)
 (подпись)

Руководитель

27 февраля 2018 г.

6. Затраты на производство (расходы на продажу)*

Наименование показателя	Код	за 2017г.	за 2016г.
Материальные затраты	5610	1 248	1 059
Расходы на оплату труда	5620	28 727	27 344
Отчисления на социальные нужды	5630	7 077	6 736
Амортизация	5640	132	63
Прочие затраты	5650	7 983	10 301
Итого по элементам	5660	45 167	45 503
Фактическая себестоимость проданных товаров	5665	-	-
Изменение остатков (прирост [-]); незавершенного производства, готовой продукции и др.	5670	-	-
Изменение остатков (уменьшение [+]; незавершенного производства, готовой продукции и др.	5680	-	-
Итого расходы по обычным видам деятельности	5600	45 167	45 503

* - Для организаций, осуществляющих торговую деятельность, добавлена строка 5665, учитывающая фактическую себестоимость товаров




Малков Владимир
Александрович
(расшифровка подписи)

27 февраля 2018 г.

7. Оценочные обязательства

Наименование показателя	Код	Остаток на начало года	Признано	Погашено	Списано как избыточная сумма	Остаток на конец периода
Оценочные обязательства - всего	5700	1 413	2 013	(1 413)	-	2 013
в том числе:						
резерв предстоящих отпусков	5701	1 413	2 013	(1 413)	-	2 013



Руководитель В.А. Александрович
(подпись)
Александрович (расшифровка подписи)

27 февраля 2018 г.

8. Обеспечения обязательств

Наименование показателя	Код	На 31 декабря 2017 г.	На 31 декабря 2016 г.	На 31 декабря 2015 г.
Полученные - всего	5800	-	-	-
в том числе:				
Выданные - всего	5801	-	-	-
в том числе:	5810	-	-	-
	5811	-	-	-



(Handwritten signature)
(подпись)

Руководитель _____
(расшифровка подписи)

27 февраля 2018 г.